



RUOTA TIPO N

Ruota monolitica in nylon 6.

Idonea all'impiego in ambienti umidi, con la presenza di agenti chimici di elevata aggressività.

Se ne sconsiglia l'utilizzo in ambienti con presenza di acidi organici forti e minerali concentrati.

Utilizzabili su superfici con piastrelle e cemento resina.

Temperatura di utilizzo da -30°C a +80°C.

Scorrimento garantito da boccola autolubrificante o cuscinetti a rulli o a sfere.

Supporto in acciaio zincato con rotazione garantita da una doppia corona di sfere con anello parapolvere.



A RICHIESTA:

Supporto con freno anteriore (FR).

Solo ruota senza supporto (SR).

Supporto in acciaio inox (X).

TIPOLOGIA DI SUPPORTO:



GP

PIASTRA GIREVOLE



SF

SUPPORTO FISSO













GV

GIREVOLE CON
PERNO FILETTATO

A RICHIESTA:



FR1

|  DIMENSIONE RUOTA |  ALTEZZA TOTALE |  LARGHEZZA PIASTRA |  INTERASSE FORI |  DIAMETRO FORI |  DIMENSIONI PERNO |  PORTATA |  DISASSAMENTO |  INGOMBRO LEVA FRENO ANTERIORE |  INGOMBRO LEVA FRENO ANTERIORE |
|--|--|---|--|---|--|--|--|--|--|
| 80x30 | 108 | 100x85 | 80x60 | 8,5 | 10/12x50 | 100 | 38 | 115 | - |
| 100x35 | 128 | 100x85 | 80x60 | 8,5 | 10/12x50 | 120 | 38 | 115 | - |
| 125x40 | 155 | 100x85 | 80x60 | 8,5 | 10/12x50 | 150 | 45 | 115 | - |
| 150x40 | 180 | 100x85 | 80x60 | 8,5 | 10/12x50 | 180 | 45 | 115 | - |
| 175x50 | 208 | 140x110 | 105x80 | 10,5 | 16x50 | 225 | 55 | 150 | - |
| 200x50 | 235 | 140x110 | 105x80 | 10,5 | 16x50 | 250 | 55 | 150 | - |

CODICE PRODOTTO:

758.N + tipo supporto + dimensione ruota + optional a richiesta